



INSTITUTO
JUÁREZ LINCOLN

“EXCELENCIA ACADÉMICA CON PRINCIPIOS Y VALORES”

Secundaria



INTRODUCCIÓN.

De antemano agradecemos el interés que ha despertado por nuestro Instituto, es por ello que nos sentimos comprometidos para seguir fomentando una educación en base a valores.

MISIÓN.

Somos una institución educativa cristiana que forja el carácter de sus alumnos para que asuman con responsabilidad los conocimientos adquiridos en beneficio de su comunidad.

VISIÓN.

Posicionar al Instituto Juárez Lincoln como una escuela bilingüe y de prestigio en el Estado de Puebla, cuyos alumnos se conduzcan conforme a la Palabra de Dios (principios) y trabajando con responsabilidad (valores) a favor del prójimo.


SLOGAN.

“Excelencia académica con principios y valores”.

VALORES INSTITUCIONALES

INTEGRIDAD.

Siendo una institución con fundamentos cristianos, visualizamos la integridad como el valor que nos hace corresponder a lo que creemos con nuestra diaria labor. Es decir, armonizar las palabras con los hechos.





LEALTAD.

Es la fidelidad al compromiso de apegarnos en todo momento a la Palabra de Dios, para establecer el fundamento de acción en respuesta a las exigencias educativas, morales y sociales de nuestro entorno.

RESPONSABILIDAD.

El ejercicio de este valor, hace tangible a los dos anteriores, orientándonos a tomar y asumir decisiones en respuesta a las necesidades de nuestra comunidad, mediante el oportuno cumplimiento de nuestra misión educativa.

La finalidad de esta guía es proporcionarle la mayor información posible, para que al momento del proceso de admisión usted se sienta familiarizado con todos los pasos a seguir.

Podrá consultar: horarios de recorridos en el instituto, aplicación del examen, llenado de cédula, formas de pago, uso de la plataforma de COLABORANET, entre otros.

Sin más preámbulo, agradecemos su atención y quedamos a su servicio.

A T E N T A M E N T E

Depto. De Admisiones





GUIA DE PROCEDIMIENTO PARA NUEVO INGRESO

❖ **Informes y recorridos:**

Si usted desea conocer las instalaciones, horarios, costos, el departamento de admisiones le brinda el servicio en un horario de **8:30 a 14:00 h.**, o bien puede contactarnos a nuestro número: **3.03.02.02 Ext.238.**

PASO 1

❖ **Examen de admisión:**

Para realizar el examen, es necesario que acuda a nuestro instituto en el departamento de admisiones, con la documentación que a continuación se le indica:

1° DE SECUNDARIA

- 3 fotografías recientes tamaño infantil, blanco y negro.
- Acta de nacimiento original.
- 3 copias tamaño carta del acta de nacimiento.
- 3 copias del CURP del alumno.
- 3 copias del NIA.
- 3 copias de la boleta interna de la primaria, hasta donde se encuentre.
- Carta de buena conducta.
- Carta de no adeudo del colegio en el que se encuentra.
- Certificado médico (tipo de sangre y RH).
- 3 copias del CURP de la madre.
- 3 copias del CURP del padre.
- 3 copias del IFE/INE de la madre por ambos lados.
- 3 copias del IFE/INE del padre por ambos lados.
- 3 copias del comprobante domiciliario.

- *Nota: los documentos deberán entregarse en un sobre manila tamaño oficio.*

2°- 3° DE SECUNDARIA

- 3 fotografías recientes tamaño infantil, blanco y negro.
- Acta de nacimiento original.
- 3 copias tamaño carta del acta de nacimiento.
- 3 copias de la CURP del alumno.
- 3 copias del NIA.
- 3 copias de la boleta interna del ciclo escolar anterior.
- 3 copias del certificado de primaria.
- Carta de buena conducta.
- Carta de no adeudo del colegio en el que se encuentra.
- Certificado médico (tipo de sangre y RH).
- 3 copias del CURP de la madre.
- 3 copias del CURP del padre.
- 3 copias del IFE/INE del padre por ambos lados.
- 3 copias del IFE/INE de la madre por ambos lados.
- 3 copias del comprobante domiciliario.

- *Nota: los documentos deberán entregarse en un sobre manila tamaño oficio.*

Al ser recibida la documentación, se le dará de alta en nuestra plataforma institucional llamada “**COLABORANET**” (servidor web, mediante el cual se mantiene comunicación entre directivos, alumnos, maestros y padres de familia).

Posteriormente se le indicará la realización del pago en “Caja” para el examen, tiene un costo de \$250.00 (efectivo); usted recibirá los comprobantes y deberá regresar al departamento de admisiones para entregarlos; en ese mismo momento se le asignará fecha y hora de la prueba.

Es recomendable que el aspirante el día del examen asista con lápiz, goma y sacapuntas, así también con un pequeño refrigerio ya que se les da un tiempo de descanso.

Al concluir el examen se le indicará el día que puede pasar por sus resultados, consiste en dos entrevistas: la primera es en Dirección de Secundaria y posteriormente en Dirección de Inglés; al término de las mismas y siendo admitido el alumno lo dirigirán nuevamente al departamento de “**Admisiones**”.

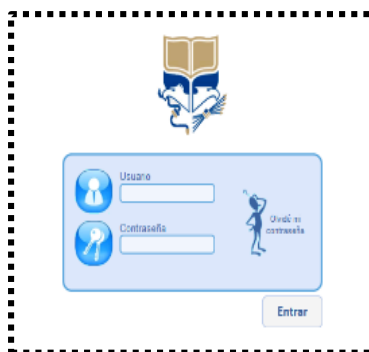
PASO 2

❖ **Cédula de inscripción:**

Al ser dado de alta oficialmente el alumno en el sistema de la escuela, usted recibirá un usuario y contraseña, mediante el cual podrá tener acceso a la plataforma de “**COLABORANET**”. Al mismo tiempo se le entregará lista de útiles, proveedores de uniformes.

Para realizar los pagos correspondientes de inscripción, mensualidad y cuotas diversas, es indispensable presentar la cédula de inscripción; dicha cédula debe ser generada a través del usuario que a usted le fue dado.

Debe ingresar a la siguiente página, colocando la información que se solicita: <https://www.colaboranet.com/juarezlincoln/>



The image shows a login interface for the COLABORANET platform. At the top center is a logo featuring an open book and a pair of glasses. Below the logo are two input fields: one for 'Usuario' (User) and one for 'Contraseña' (Password). To the right of the password field is a small icon of a person. At the bottom right of the form is a button labeled 'Entrar' (Enter). The entire login form is enclosed in a dashed black border.

Ejemplo:

Usuario: martinezrodriguez

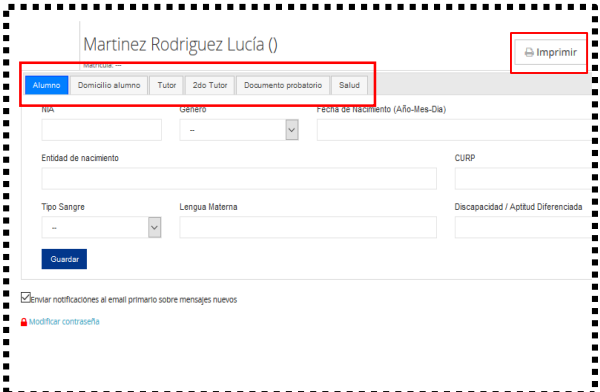
Contraseña: XX99



Al ingresar en la plataforma, en la esquina superior derecha debe de desplegar las pestañas, ingresando en el rubro que dice “mi perfil”.



Posteriormente, debe llenar cada uno de los rubros, como se lo indica la imagen, al concluir debe imprimir la cédula de inscripción.



Es importante, que al imprimir la cédula revise que todos los datos sean correctos.

Presentando este documento en **“CAJA”**, puede realizar los pagos correspondientes a inscripción, mensualidad, dichos pagos se harán a través de tarjeta de débito, crédito, el único importe que se realiza en efectivo son las cuotas diversas y ese se realiza solamente en las instalaciones del instituto.

Por otra parte, si usted desea realizar el pago en efectivo (solo inscripción y mensualidad), debe asistir a la institución bancaria que se le señala en la segunda hoja de impresión de la cédula, el cual trae el número de referencia.

Posteriormente, se le proporcionará el convenio con la escuela. Se recomienda ir con tiempo ya que se debe llenar con datos personales y firmas de los tutores del alumno.

Si se requiere de facturación, se debe solicitar en **“CAJA”**, donde se le entregará un formato el cual debe de ser completado con su información fiscal para que se pueda generar el comprobante.

A partir de que se haya completado dicho proceso, el aspirante podrá integrarse al cien por ciento en el Instituto.

PUEBLA GOBIERNO DEL ESTADO		CEDULA DE REGISTRO Y ACTUALIZACIÓN DE DATOS	
CICLO ESCOLAR: 2017-2018		FECHA: 30Sep2017	
DATOS GENERALES DEL ALUMNO(A)			
NIA: _____		NOMBRE COMPLETO: Martínez Rodríguez Lucía	
APPELLIDO PATERNO: Martínez	APPELLIDO MATERNO: Rodríguez	FECHA DE NACIMIENTO: 0000-00-00	NOVEDADES: _____
GENERO: Femenino	ENTIDAD DE NACIMIENTO: _____	CURP: _____	
TIPO DE SANGRE: _____	LENGUA MATERNA: _____	DISCAPACIDAD / APTITUD DIFERENCIADA: _____	
DOMICILIO: _____			
ENTIDAD: _____		MUNICIPIO: _____	
LOCALIDAD: _____			
DOMICILIO: _____			
COLONIA: _____		CP: _____	
TELÉFONO: _____			
TELÉFONO CELULAR: _____		BIOMÉTRICO: _____	
DATOS DEL PADRE O TUTOR			
CURP: _____			
NOMBRE COMPLETO: _____			
APPELLIDO PATERNO: _____	APPELLIDO MATERNO: _____	FECHA DE NACIMIENTO: _____	NOVEDADES: _____
DOMICILIO (en caso de ser el mismo domicilio del alumno, dejar los espacios en blanco): _____			
ENTIDAD: _____		MUNICIPIO: _____	
LOCALIDAD: _____			
DOMICILIO: _____			
COLONIA: _____		CP: _____	
TELÉFONO: _____		PARENTESCO CON EL ALUMNO: _____	
OCCUPACIÓN: _____			
NIVEL DE ESTUDIOS: _____			
BIOMÉTRICO: _____			
DOCUMENTO PROBATORIO			
NACIONALIDAD: _____		ENTIDAD FED. REGISTRO: _____	
MUNICIPIO DE REGISTRO: _____		AÑO DE REGISTRO: _____	
<input type="checkbox"/> ACTA DE NACIMIENTO	<input type="checkbox"/> DOCUMENTO MIGRATORIO	<input type="checkbox"/> DOCUMENTO DE NATURALIZACIÓN DE SERE	<input type="checkbox"/> FICHA SIGNALETICA
No. DE LIBRO: _____	No. REGISTRO NACIONAL DE EXTRANJEROS: _____	FOLIO DE LA CARTA: _____	No. JUZGADO: _____
No. DE ACTA: _____	CP: _____	FOLIO DE LA FICHA: _____	
<input type="checkbox"/> NO ENTREGO DOCUMENTO PROBATORIO			
OBSERVACIONES: _____			
NOMBRE Y FIRMA DEL PADRE O TUTOR		INSCRITO EN: Instituto Juárez Lincoln	
_____		CCT: _____	
_____		TURNO: Matutino	
_____		GRADO Y GRUPO: _____	
_____		NOMBRE, FIRMA Y SELLO DEL DIRECTOR	
_____		_____	

Información para pagos	
Martínez Rodríguez Lucía	
Banco	Banorte
Nombre de la institución	Centro de Cultura y Enseñanza de Puebla, A.C.
Convenio CEP	142114
Referencia	2838266